

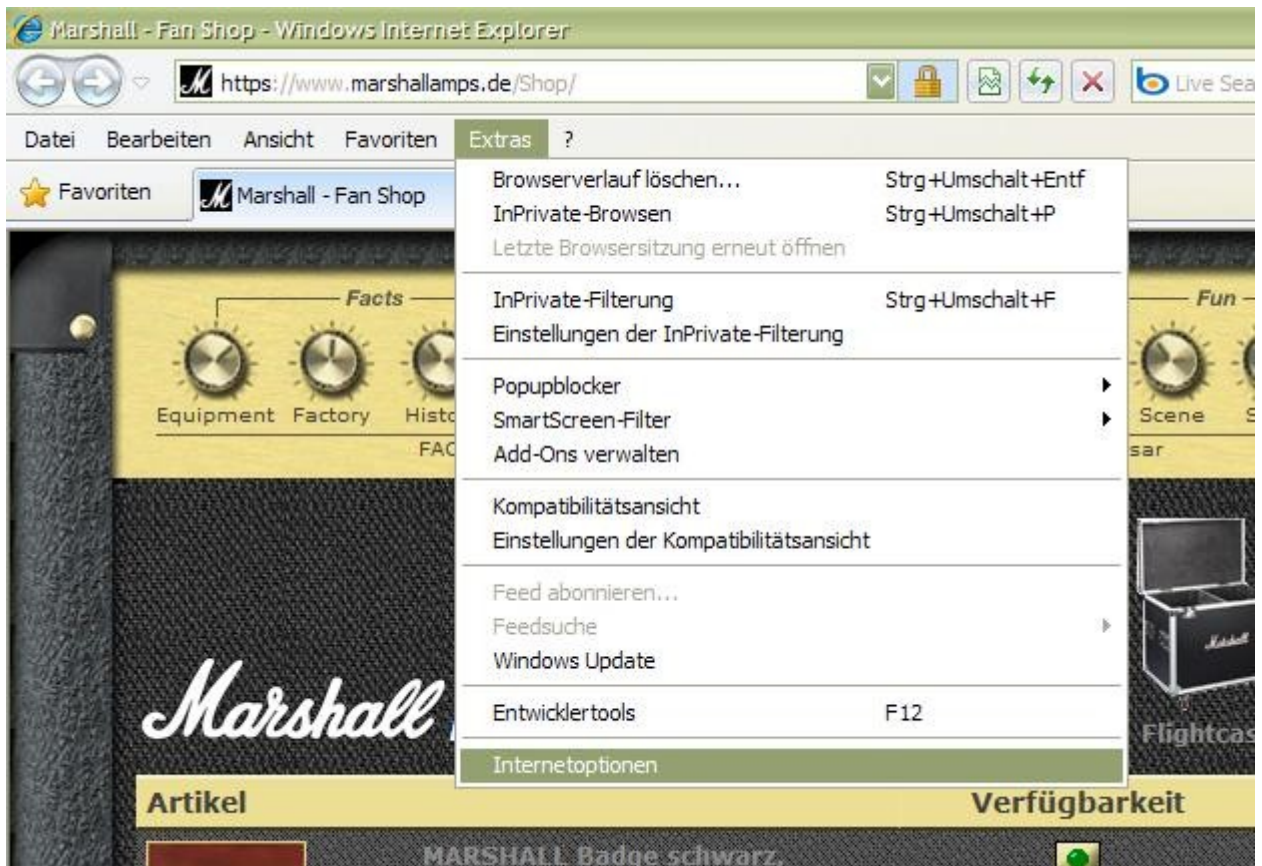
Server-Fehler im Marshall Fan-Shop mit Internet-Explorer

Im Marshall Fan-Shop kommt es mit dem Internet Explorer zu folgender Fehlermeldung, wenn man einen Artikel in das *Flightcase* (Warenkorb) gelegt hat, die zu bestellende Anzahl erhöht und auf den Knopf **Ansicht aktualisieren** drückt. Des Weiteren werden sich bereits im *Flightcase* befindende Artikel gelöscht, wenn man zum *Katalog* zurück gehen möchte, um weitere Artikel zu bestellen.

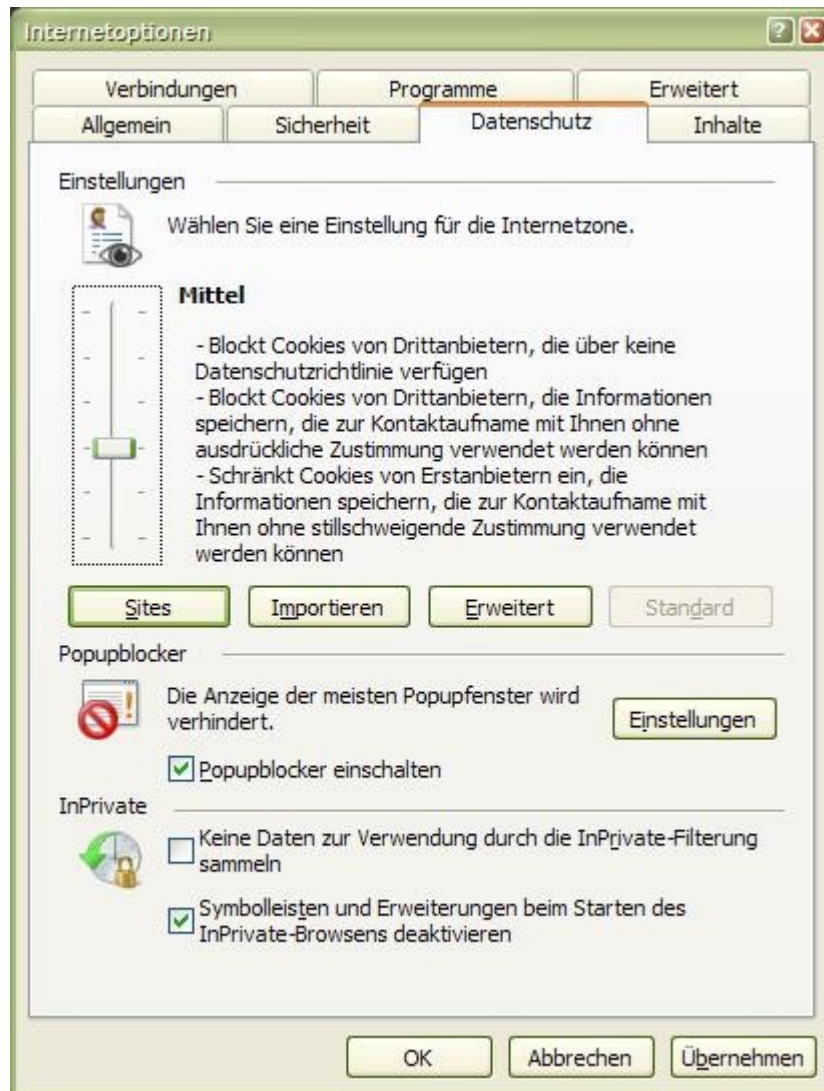


Führen Sie folgende Schritte in den Einstellungen des Internet Explorers durch, um im Marshall Fan-Shop zu bestellen:

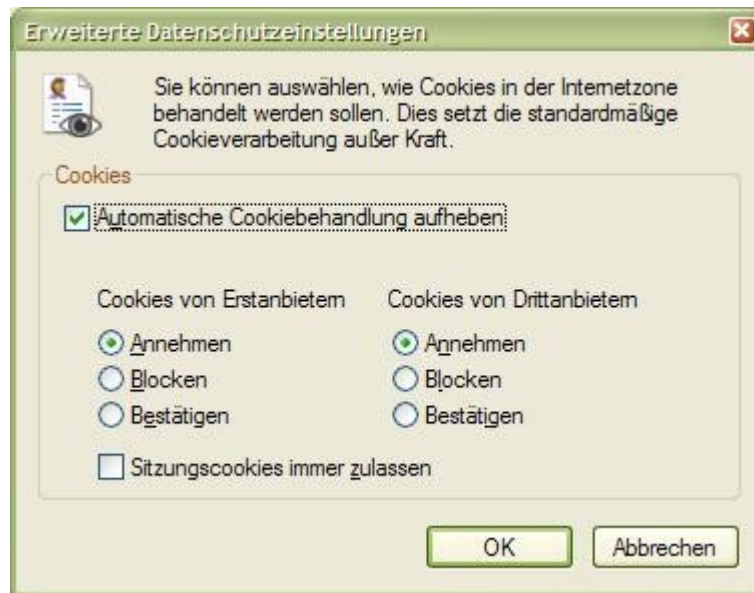
- 1.) Gehen Sie im Menü des Internet Explorers auf **Extras** und wählen Sie den Unterpunkt **Internetoptionen** aus.



- 2.) Wechseln Sie in den Internetoptionen auf die Lasche **Datenschutz** und drücken Sie auf den Knopf **Erweitert**.



- 3.) Wählen Sie die Option **Automatische Cookibehandlung aufheben** an. Bei den Unteroptionen sollten im Bereich **Cookies von Erstanbietern** und **Cookies von Drittanbietern** die Punkte **Annehmen** angewählt sein.



- 4.) Bestätigen Sie mit **OK** und **Übernehmen**.